

選手名簿の作り方

- (1) JVA-MRS サイト (<https://jvamrs.jp/>) に入り、右側にある「チーム / 組織責任者画面 TOP」をクリックをする。



The screenshot shows the JVA-MRS website home page. The header includes the JVA-MRS logo and the text '実運用サイト'. The main navigation bar contains '日本バレーボール協会 個人登録管理システム'. The page is divided into several sections: '平成22年度登録案内', 'お知らせ', and 'メンバーログイン・新規登録'. On the right side, there is a sidebar with navigation links: 'メンバー', 'チーム / 組織責任者TOP', 'よくある質問', and 'QRコード'. The 'チーム / 組織責任者TOP' link is circled in red.

- (2) 責任者ID、パスワードを入力し、「ログイン」を押します。



The screenshot shows the JVA-MRS website login page for team/organization managers. The header includes the JVA-MRS logo and the text '実運用サイト'. The main navigation bar contains 'チーム / 組織責任者TOP'. The page is divided into several sections: 'チーム / 組織責任者ログイン', '新規登録', and 'トップページに戻る'. The 'チーム / 組織責任者ログイン' section contains a login form with two input fields: '責任者ID' and 'パスワード', both of which are circled in red. Below the input fields is a 'ログイン' button. The '新規登録' section contains a '新規登録' button. The page also includes a sidebar with navigation links: 'JVAメンバー', 'メンバーログインページはこちら', and 'JVAメンバーTOP'.

(3) 配下選手情報のチーム加入選手一覧 (PDF出力) をクリックします。

The screenshot shows a web application interface with three main sections:

- 所属先** (Affiliation): A dropdown menu with the selected option "本年度の所属先の確認/異動申請" (Check/Apply for this year's affiliation) and the text "三重県小学生バレーボール連盟に所属しています。" (Affiliated with the Mie Prefecture Elementary School Volleyball Federation).
- 配下選手情報** (Subordinate Player Information): A dropdown menu with the selected option "チーム加入選手一覧(PDF出力)" (Team member list (PDF output)), which is circled in red. Other options include "選手" (Player) and "選手登録の方法" (Registration method). The text below says "現在承認・支払済 14 人、承認・未払 0 人の選手が所属しています。" (14 players confirmed/paid, 0 players confirmed/unpaid are affiliated).
- 組織・チーム情報** (Organization/Team Information): A dropdown menu with the selected option "チーム" (Team). Other options include "JVA/全国連盟/都道府県協会/JVA専業主部" (JVA/National Federation/Prefecture Association/JVA Special Main Department), "都道府県連盟" (Prefecture Federation), "委員会" (Committee), and "協会" (Association).

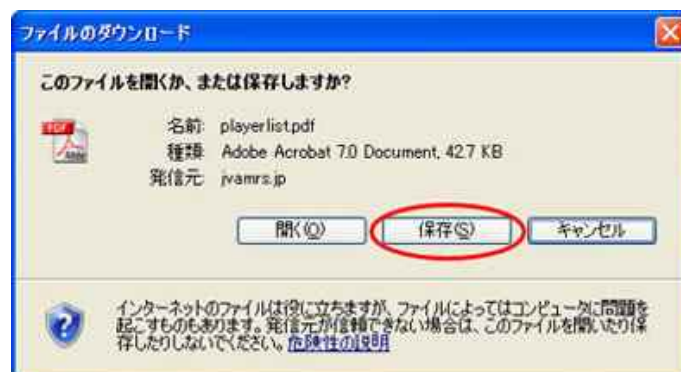
(4) 年齢計算の基準日を 4月1日 に設定し、「出力する」のボタンを押す。

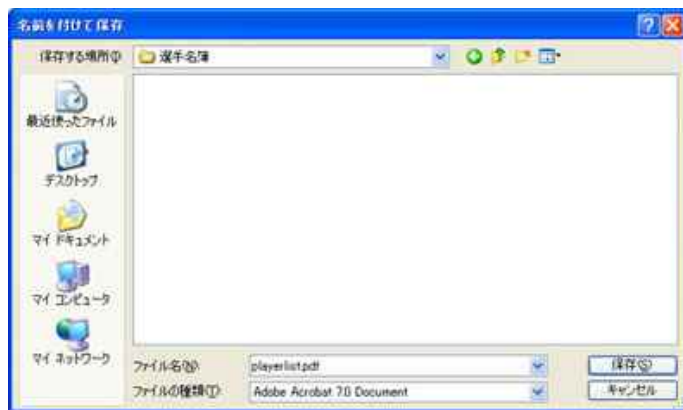
※必ず設定して下さい※

The screenshot shows the "チーム加入選手出力" (Team Member List Output) page. It includes the following elements:

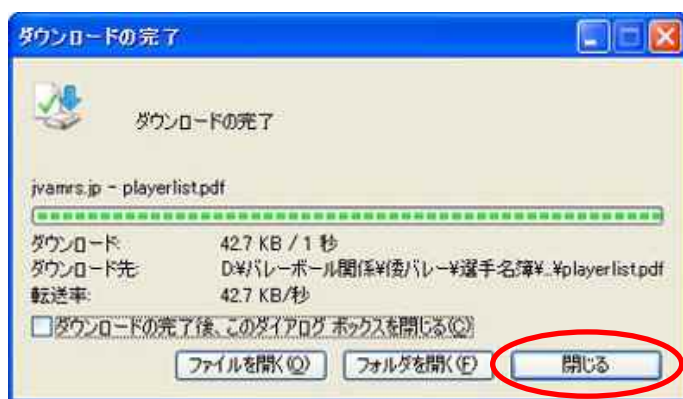
- 対象者** (Target): Radio buttons for "納付済みの選手のみ" (Only paid players) and "承認済みの選手(未納含む)" (Confirmed players (including unpaid)).
- 年齢計算の基準日** (Age Calculation Reference Date): Two date pickers. The first is set to "2008 年 11 月 4 日" and the second is set to "2008 年 4 月 1 日". Both are circled in red, and a green arrow points from the first to the second.
- 出力する** (Output): A button to generate the PDF.
- 注意事項** (Notes): A red warning message: "※PDFファイルを保存せずに直接開くと、ご使用環境によってはエラーが出る場合があります。その場合は、一度ファイルを保存してから開いてください。" (If you open the PDF file directly without saving it, an error may occur depending on your environment. In such cases, please save the file first and then open it.)
- マイページに戻る** (Return to My Page): A link to go back to the user's profile page.

(5) 「保存」のボタンを押し、保存場所を決め、PDFファイルを保存します。ダウンロードが完了したら「閉じる」を押す。※ダウンロードをする際に、「開く」のボタンを押してしまうと、正常に表示できません。必ず、PCに保存をしてから確認してください。





※ファイル名にダウンロードした日付などを追加して保存すると、データ管理し易いです。



(6) PDFファイルをクリックし、氏名、年齢、年齢基準日などを確認してから印刷をする。

チーム加入選手一覧

作成：2010年07月14日 03時11分
年齢基準日：2010年04月01日



チーム名 (ID)		男女	
代表者名		6人/9人制	6人制
加盟協会	三重県バレーボール協会	電話	
加盟連盟	日本小学生バレーボール連盟	登録年月日	



No.	選手名	年齢	選手ID	登録日	写真	会費の状況	他に加入しているチーム (作成日時時点で登録済)	
							チーム1	チーム2
1		9歳				納付済み		
2		11歳				納付済み		
3		10歳				納付済み		
4		11歳				納付済み		
5		9歳				納付済み		
6		7歳				納付済み		
7		7歳				納付済み		
8		10歳				納付済み		
9		9歳				納付済み		
10		38歳				納付済み		
11	以下空白							
12								
13								
14								
15								
16								
17								
18								
19								
20								

*チーム加入選手一覧に記載された個人情報は、本会寄付行為に記された本会の目的及び事業を推進するために利用するもので、その他の目的で使用するものではありません。
*TS=チームスタッフ 選手はTSを兼ねることができます。 本票の著作権は(財)日本バレーボール協会に帰属します。